

Canespro®



Σετ Θεραπείας Ονυχομυκητίασης

Διαβάστε προσεκτικά όλες τις οδηγίες χρήσης πριν αρχίσετε να χρησιμοποιείτε αυτό το προϊόν.

- Φυλάξτε αυτό το φυλλάδιο. Μπορεί να χρειαστεί να το διαβάσετε ξανά.
- Εάν έχετε περαιτέρω απορίες, απευθυνθείτε στο γιατρό ή το φαρμακοποιό σας.

1. ΤΙ ΠΕΡΙΕΧΕΙ ΤΟ ΣΕΤ ΘΕΡΑΠΕΙΑΣ ΟΝΥΧΟΜΥΚΗΤΙΑΣΗΣ CANESPRO®

1 σωληνάριο 10 g αλοιφής Canespro®, με 40% Ουρία

22 αδιάβροχα επίθεματα μιας χρήσης

1 πλαστική λίμα νυχιών

2. ΠΟΤΕ ΠΡΕΠΕΙ ΝΑ ΧΡΗΣΙΜΟΠΟΙΕΙΤΕ ΤΟ ΣΕΤ ΘΕΡΑΠΕΙΑΣ ΟΝΥΧΟΜΥΚΗΤΙΑΣΗΣ CANESPRO®;

Το σετ Θεραπείας Ονυχομυκητίασης Canespro® χρησιμοποιείται ως μέρος τοπικής θεραπείας των ονυχομυκητιάσεων των χεριών ή των ποδιών.

3. ΠΩΣ ΛΕΙΤΟΥΡΓΕΙ ΤΟ ΣΕΤ ΘΕΡΑΠΕΙΑΣ ΟΝΥΧΟΜΥΚΗΤΙΑΣΗΣ CANESPRO®;

Η αλοιφή Canespro® με Ουρία μαλακώνει επιλεκτικά τα τμήματα του νυχιού που έχουν μολυνθεί από τον μύκητα, αφήνοντας τα υγιή μέρη ανέπαφα.

Τα επίθεματα χρησιμοποιούνται για να καλύπτουν την αλοιφή με Ουρία που εφαρμόζεται πάνω στο νύχι.

Η λίμα χρησιμοποιείται για να αφαιρεί τα πάσχοντα μαλακά μέρη του νυχιού, προετοιμάζοντας το νύχι για την περαιτέρω αντιμυκητιασική θεραπεία.

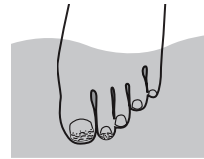
Το σετ θεραπείας ονυχομυκητίασης Canespro® είναι κλινικά αποδεδειγμένο ότι είναι ασφαλές και αποτελεσματικό με ορατά αποτελέσματα εντός 2-3 εβδομάδων.

4. ΠΩΣ ΝΑ ΧΡΗΣΙΜΟΠΟΙΗΣΕΤΕ ΤΟ ΣΕΤ ΘΕΡΑΠΕΙΑΣ ΟΝΥΧΟΜΥΚΗΤΙΑΣΗΣ CANESPRO®;

Η θεραπεία με την αλοιφή Canespro® με Ουρία θα πρέπει να εκτελείται προσεκτικά κάθε μέρα και να συνεχίζεται έως ότου να μην υπάρχουν μολυσμένα μέρη του νυχιού που πρέπει να αφαιρεθούν.

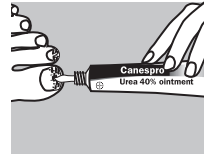
Αυτό συνήθως χρειάζεται 2-3 εβδομάδες, ανάλογα με την έκταση της ονυχομυκητίασης και το πάχος του νυχιού.

Πλένετε πάντα τα χέρια σας πριν και μετά τη χρήση της αλοιφής.

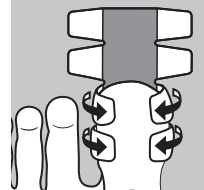


Βήμα 1:

Πριν την εφαρμογή της αλοιφής, μουσκέψτε το προσβεβλημένο χέρι ή πόδι σε ζεστό νερό για περίπου 10 λεπτά. Στη συνέχεια στεγνώστε πολύ καλά.

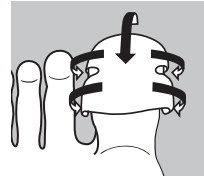
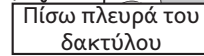


Απλώστε την αλοιφή στην επιφάνεια του μολυσμένου νυχιού μια φορά την ημέρα. Τοποθετήστε αρκετή αλοιφή ώστε να καλύψετε τις μολυσμένες περιοχές του νυχιού με ένα λεπτό στρώμα.

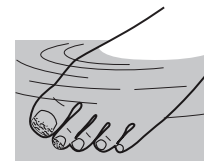
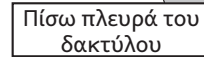


Βήμα 2

Για να καλύψετε το εν λόγω νύχι με ένα επίθεμα, τοποθετήστε απαλά το μισό επίθεμα πάνω από το νύχι και μετά διπλώστε τα πλαϊνά του επιθέματος γύρω από το δάκτυλο του ποδιού ή του χεριού και πιέστε. Για τα μικρότερα δάκτυλα, κόψτε το επίθεμα στη μέση. Προσέξτε να μην αγγίξετε την κολλώδη επιφάνεια του επιθέματος με τα δάκτυλά σας ή με την αλοιφή, έτσι ώστε να κολλήσει καλύτερα.

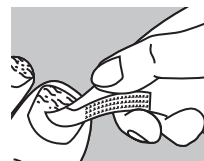


Διπλώστε το άλλο μισό του επιθέματος πάνω από το πίσω μέρος του δακτύλου του ποδιού ή του χεριού. Και πάλι, διπλώστε τα πλαϊνά του επιθέματος γύρω από το δάκτυλο του ποδιού ή του χεριού και πιέστε. Το επίθεμα θα εφαρμόσει σαν προστατευτικό καπάκι πάνω από το προσβεβλημένο νύχι.



Βήμα 3

Αφαιρέστε το επίθεμα κάθε 24 ώρες και μουσκέψτε το νύχι σε ζεστό νερό στη μπανιέρα ή το ντους για περίπου 10 λεπτά.



Αφού το μουσκέψετε, αφαιρέστε το μολυσμένο νύχι που έχει μαλακώσει χρησιμοποιώντας την πλαστική λίμα. Κρατήστε σταθερά τη λίμα πιάνοντας μόνο την πλατιά λαβή (το λείο και αμβλύ άκρο). Χρησιμοποιήστε την κοφτερή και οδοντωτή άκρη για να ξύσετε.

Καθαρίστε τη λίμα σχολαστικά με νερό μετά από κάθε χρήση. Φυλάξτε την πλαστική λίμα μέχρι να ολοκληρωθεί η θεραπεία.

Στεγνώστε καλά τα νύχια που έχουν λάβει θεραπεία. Η αλοιφή Canespro® με Ουρία και ένα καινούργιο επίθεμα πρέπει να εφαρμόζονται καθημερινά όπως περιγράφεται στα βήματα 1-3 παραπάνω.

Συνέχιση της θεραπείας μετά την αφαίρεση του νυχιού: Αφού απομακρυνθούν τα μολυσμένα μέρη του νυχιού, ολοκληρώστε την αντιμυκητιασική θεραπεία με μια αντιμυκητιασική κρέμα που διατίθεται στο φαρμακείο.

5. ΠΟΤΕ ΔΕΝ ΠΡΕΠΕΙ ΝΑ ΧΡΗΣΙΜΟΠΟΙΕΙΤΕ ΤΟ ΣΕΤ ΘΕΡΑΠΕΙΑΣ ΟΝΥΧΟΜΥΚΗΤΙΑΣΗΣ CANESPRO®;

- Σε περίπτωση αλλεργίας (υπερευαισθησίας) στα συστατικά της αλοιφής (βλέπε Περαιτέρω πληροφορίες, παράγραφος 9).
- Μην το χρησιμοποιείτε μαζί με άλλα προϊόντα τοπικής χρήσης (ειδικά βερνίκια νυχιών). Εάν χρειάζεται να χρησιμοποιήσετε κάποιο άλλο προϊόν, συμβουλευθείτε το γιατρό ή το φαρμακοποιό σας.
- Μην το χρησιμοποιείτε σε παιδιά χωρίς να συμβουλευτείτε το γιατρό σας.

6. ΤΙ ΠΡΟΦΥΛΑΞΕΙΣ ΠΡΕΠΕΙ ΝΑ ΛΑΜΒΑΝΟΝΤΑΙ;

Αποφύγετε την επαφή με τα μάτια, τους βλεννογόνους, τις πληγές και το δέρμα. Πλύνετε τα χέρια σας μετά τη χρήση του προϊόντος. Σε περίπτωση που κατά λάθος υπάρξει επαφή με τα μάτια, με ανοιχτές πληγές ή βλεννογόνους, ξεπλύνετε με νερό.

Μην τοποθετείτε την αλοιφή στο στόμα σας και μην την καταπιείτε. Σε περίπτωση κατάποσης κατά λάθος, ειδοποιήστε αμέσως το γιατρό σας.

Περιστασιακά, το δέρμα γύρω από το νύχι μπορεί να ερεθιστεί κατά τη διάρκεια της θεραπείας. Εάν σας συμβεί κάτι τέτοιο, συμβουλευθείτε το γιατρό ή το φαρμακοποιό σας. Μπορεί να σας συστήσουν τη χρήση μιας κρέμας ψευδάργυρου προκειμένου να προστατεύσετε το δέρμα ή να σας συμβουλευθούν να χρησιμοποιήσετε διαφορετικά επιθέματα ή ελαστικές δαχτυλήθρες.

Το κάθε επίθεμα είναι μιας χρήσης – μην το χρησιμοποιήσετε δεύτερη φορά. Εάν παρουσιάσετε αλλεργική αντίδραση στο επίθεμα, μπορείτε να χρησιμοποιήσετε υποαλλεργικά επιθέματα ή ελαστικές δαχτυλήθρες.

Εάν σταματήσετε τη χρήση του σετ Θεραπείας Ονυχομυκητίασης Canespro® πριν ολοκληρωθεί η αφαίρεση των τμημάτων των νυχιών που πάσχουν από μυκητίαση ή εάν δεν συνεχίσετε με αντιμυκητιασική θεραπεία μετά την αφαίρεση των νυχιών, η μυκητίαση μπορεί να μην αντιμετωπιστεί πλήρως και μπορεί να επανεμφανιστεί. Εάν έχετε περαιτέρω απορίες σχετικά με τη χρήση αυτού του προϊόντος, συμβουλευθείτε το γιατρό ή το φαρμακοποιό σας.

7. ΠΟΙΕΣ ΕΙΝΑΙ ΟΙ ΠΙΘΑΝΕΣ ΑΝΕΠΙΘΥΜΗΤΕΣ ΕΝΕΡΓΕΙΕΣ;

Οι παρακάτω τοπικές ανεπιθύμητες ενέργειες έχουν παρατηρηθεί κατά την αφαίρεση των πασχόντων τμημάτων των νυχιών κατόπιν χρήσης του σετ θεραπείας ονυχομυκητίασης Canespro®: ελαφρύς ερεθισμός του δέρματος, ερυθρότητα, αποσκλήρυνση, ξεφλούδισμα, εντοπισμένο εξάνθημα, κνίδωση, φουσκάλες, αίσθημα καύσου γύρω από το νύχι, δερματίτιδα εξ επαφής, ανωμαλίες του νυχιού, αποχρωματισμός του νυχιού. Σε σπάνιες περιπτώσεις, έχει παρατηρηθεί μόλυνση του δέρματος γύρω από το νύχι. Σε αυτή την περίπτωση ή σε περίπτωση εμφάνισης οποιονδήποτε άλλων ανεπιθύμητων ενεργειών, παρακαλώ ενημερώστε το γιατρό ή το φαρμακοποιό σας.

8. ΠΩΣ ΝΑ ΦΥΛΑΣΣΕΤΕ ΤΟ ΣΕΤ ΘΕΡΑΠΕΙΑΣ ΟΝΥΧΟΜΥΚΗΤΙΑΣΗΣ CANESPRO®;

- Να φυλάσσετε σε θερμοκρασία μικρότερη των 30°C.
- Να φυλάσσετε σε μέρη που δε βλέπουν και δε φθάνουν τα παιδιά.

9. ΠΕΡΑΙΤΕΡΩ ΠΛΗΡΟΦΟΡΙΕΣ

Η αλοιφή Canespro® με Ουρία περιέχει Urea, Cera Alba, Lanolin, Paraffin και Silica.

10. ΠΑΡΑΓΩΓΟΣ ΚΑΙ ΔΙΑΝΟΜΕΑΣ

Παρασκευαστής



Bayer Consumer Care AG
Peter Merian-Strasse 84,
CH-4052 Basel, Ελβετία

Συσκευαστής



Bayer Consumer Care AG
Peter Merian-Strasse 84,
CH-4052 Basel, Ελβετία

Αλοιφή



0123



Σετ Θεραπείας
Ονυχομυκητίασης
Canespro®

Διανομέας

ΒΑΥΕΡ ΕΛΛΑΣ ΑΒΕΕ
Σωρού 18-20, 151 25 Μαρούσι
Αθήνα, Ελλάδα
τηλ: 0030 210 6187500
φάξ: 0030 210 6187522

11. ΕΠΕΞΗΓΗΣΕΙΣ ΣΥΜΒΟΛΩΝ ΠΟΥ ΧΡΗΣΙΜΟΠΟΙΟΥΝΤΑΙ ΣΤΗ ΣΥΣΚΕΥΑΣΙΑ ΚΑΙ ΤΙΣ ΕΤΙΚΕΤΕΣ



Αριθμός
παρτίδας



Ημερομηνία
λήξης



Να μη
χρησιμοποιείται
σε θερμοκρασία
υψηλότερη των
30 °C



Διαβάστε τις
οδηγίες χρήσης



Προϊόν για
χρήση μόνο επί
των νυχιών



Να μη
χρησιμοποιείται
ξανά

12. ΗΜΕΡΟΜΗΝΙΑ ΚΕΙΜΕΝΟΥ

Νοέμβριος 2012